


Rapport résumé

	Ce rapport a été créé par: Pierre Amet Chemin des Serres, 04170 Saint André les Alpes, FR
Variante (Eau chaude sanitaire)	Projet Deson 33
	Bordeaux Position: Libre Pays: France Longitude: -0,57° Latitude: 44,83° Altitude: 11 m Température externe moyenne 13,8 °C Rayonnement champs capteurs: 9506 kWh/Année Champ de capt. (vers le sud) Orientation: 0° Inclinaison: 60°
	Installation solaire (modèle Vela Solaris prédéfini) Deson 33 - 400l 3 GM 60deg Installation Surface capteurs: 7.4700003 m ² Surface absorbeur totale: 6.75 m ² Volume du réservoir: Volume: 400 l Puissance des chauffages d'appoint: Puissance: 8 kW (2 Chauffage d'appoint) Longueur de toute la tuyauterie: Longueur : 35 m (11 Tuyaux)
Demande de consommation	Besoin énergétique est couvert
Energie finale totale distribuée à l'installation de référence (combustible et énergie électrique du réseau consommés)	-
Energie finale totale distribuée à l'installation solaire (combustible et énergie électrique du réseau consommés)	2341,8 kWh/Année
Taux d'énergie solaire au système (nette)	69,2 %
Taux de couverture solaire eau chaude (SF _{nHw})	-
Taux de couverture solaire bâtiment (SF _{nBd})	-
Economie annuelle de combustible	411,1 m ³ : [Gaz naturel H] Chaudière à gaz 5 kW avec pompe interne / -
Economie annuelle d'énergie	4316,1 kWh: Chaudière à gaz 5 kW avec pompe interne / 0 kWh: Thermoplongeur 3
Réduction annuelle d'émission de CO ₂	999,6 kg: [Gaz naturel H] Chaudière à gaz 5 kW avec pompe interne / 0 kg : [Electricité] Thermoplongeur 3
Rendement total champ capteurs	3884 kWh/Année
Rendement champ capteurs par superficie brute	520 kWh/m ² /Année
Rendement champ capteurs par superficie ouverture	575 kWh/m ² /Année
Demande de consommation	Besoin énergétique est couvert
Composants/matériaux définis par l'utilisateur	Pour la simulation, 1 élément défini par l'utilisateur est employé.
Eclaircissements	http://www.polysun.ch/

Vue d'ensemble de l'installation

Données météo

Propriétés	Valeur, unité	Propriétés	Valeur, unité
Température externe	13,8 °C	Rayonnement global	1294,7 kWh/m ²
Rayonnement diffus	611 kWh/m ²	Rayonnement thermique	2868,2 kWh/m ²
Vitesse du vent	3,36 m/s	Humidité de l'air	73,8 %
Température externe moyenne-24-h	13,8 °C	Température extérieure en principe	-5 °C
Rayonnement direct normal	1298,9 kWh/m ²		

Définition des consommateurs

Consommateur	N. cat.	Désignation	Description	Température nominale	Consommation énergétique
Présence	1	toujours présent	Jours de présence: 365	-	-
Besoin en eau chaude	1	Constant	301,3 l/d	50 °C	4656,8 kWh/Année

Définition du système solaire

Elément	N. cat.	Désignation	Propriétés, Valeur, unité
Capteur	11	3x GM Tinox dia int 10.7mm	Surface totale brute: 7,47 m ² , Source des données: u136119, Surface absorbeur totale: 6,75 m ² , Orientation: 0°, Inclinaison: 60°
Chaudière	100	Chaudière à gaz 5 kW avec pompe interne	Puissance: 5 kW, Rendement: 90%
Tube 1	14	Tube acier 25x2.5	Diamètre extérieur: 32 mm, Epaisseur isolation: 20 mm
Tube 2	14	Tube acier 25x2.5	Diamètre extérieur: 32 mm, Epaisseur isolation: 20 mm
Tube 3	14	Tube acier 25x2.5	Diamètre extérieur: 32 mm, Epaisseur isolation: 20 mm
Tube 4	14	Tube acier 25x2.5	Diamètre extérieur: 32 mm, Epaisseur isolation: 20 mm
Tube 5	14	Tube acier 25x2.5	Diamètre extérieur: 32 mm, Epaisseur isolation: 20 mm
Tube 6	32	Tube cuivre 22x1	Diamètre extérieur: 22 mm, Epaisseur isolation: 20 mm
Tube 7	32	Tube cuivre 22x1	Diamètre extérieur: 22 mm, Epaisseur isolation: 20 mm
Tube 8	32	Tube cuivre 22x1	Diamètre extérieur: 22 mm, Epaisseur isolation: 20 mm
Tube 9	32	Tube cuivre 22x1	Diamètre extérieur: 22 mm, Epaisseur isolation: 20 mm
Tube 10	32	Tube cuivre 22x1	Diamètre extérieur: 22 mm, Epaisseur isolation: 20 mm
Tube 11	32	Tube cuivre 22x1	Diamètre extérieur: 22 mm, Epaisseur isolation: 20 mm
Réservoir 2	566	400l réservoir eau potable (témoin)	Volume: 400 l, Epaisseur isolation: 80 mm
Réglage vanne mélangeuse			Définition de la température nominale: Valeur variable, Variation de température: 2 dT(°C)
Réglage de la pompe du circuit solaire			Température maximale du réservoir: 70 °C, Différence de température de mise en marche: 6 dT(°C), Différence de température d'arrêt: 2 dT(°C), Définition du débit nominal: Débit spécifique
Réglage du chauffage d'appoint 2			Référence pour les sondes température 1: Valeur variable, Durée de fonctionnement minimum: 10 min., Durée d'arrêt minimum: 0 min.

Elément	N. cat.	Désignation	Propriétés, Valeur, unité
Réglage du chauffage d'appoint 3			Référence pour les sondes température 1: Valeur variable, Durée de fonctionnement minimum: 0 min., Durée d'arrêt minimum: 0 min.

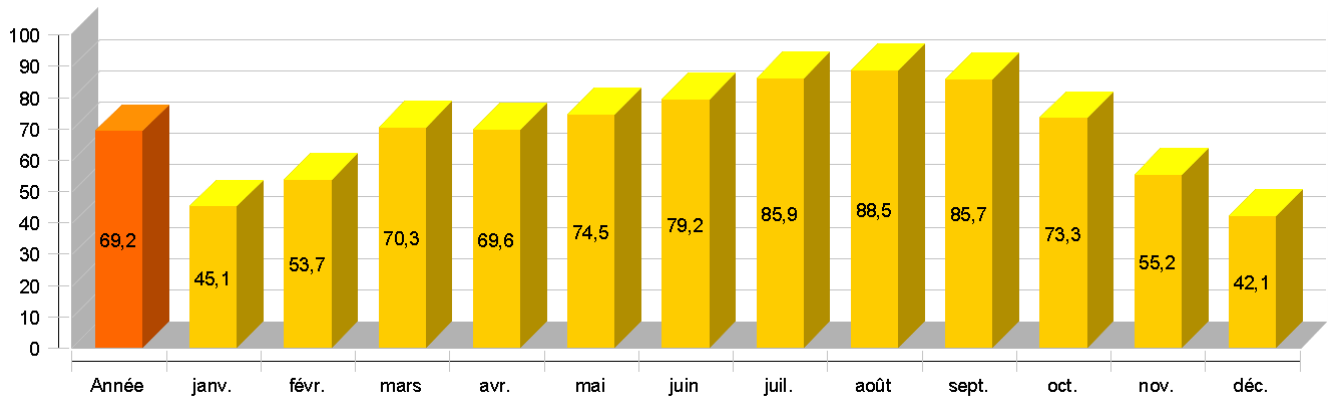
Présentation des résultats

Taux d'énergie solaire au système (nette)

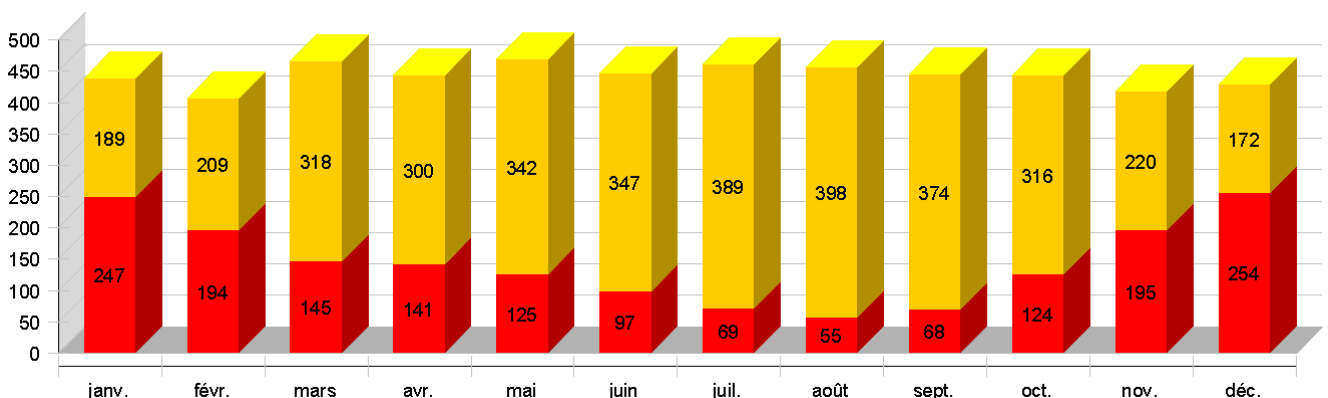
Symbole	Unité	Année	Jan	Fév	Mar	Avr	Mai	Jun	Jul	Août	Sep	Oct	Nov	Déc
SFn	%	69,2	45,1	53,7	70,3	69,6	74,5	79,2	85,9	88,5	85,7	73,3	55,2	42,1
Qsol	kWh	3884	205	227	345	326	371	375	420	432	410	345	241	187
Saux	kWh	1715	247	194	145	141	125	97	69	55	68	124	195	254
Qdem	kWh	4657	396	365	411	400	411	391	396	387	368	378	368	387
Qdef	kWh	77	11	8	8	7	5	5	4	3	2	4	8	11

SFn: Taux d'énergie solaire au système (nette), Qsol: Énergie solaire au système, Saux: Énergie supplémentaire au niveau du réservoir, Qdem: Besoin énergétique, Qdef: Déficit énergétique

Taux d'énergie solaire au système (nette) [%]



Rendement solaire et énergie supplémentaire [kWh]



Température maximale journalière du capteur [°C]

